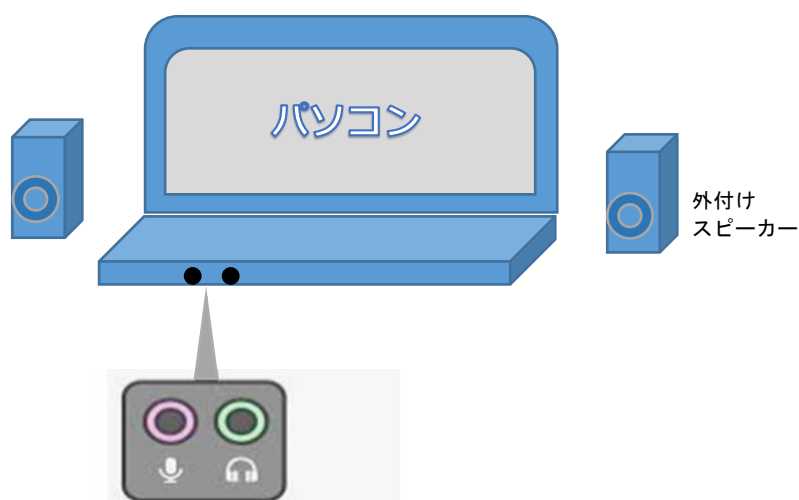


オンライン研修で音声を聞き取りやすくするために

◇パソコン1台を数人で視聴する場合

その1) 外付けスピーカーを接続する

- ・接続は **USB** ケーブルまたは **ヘッドホンジャック** (イヤホンジャック) 対応のケーブル。
- ・外付けスピーカーは 1,000 円~5,000 円価格でも十分対応できる。

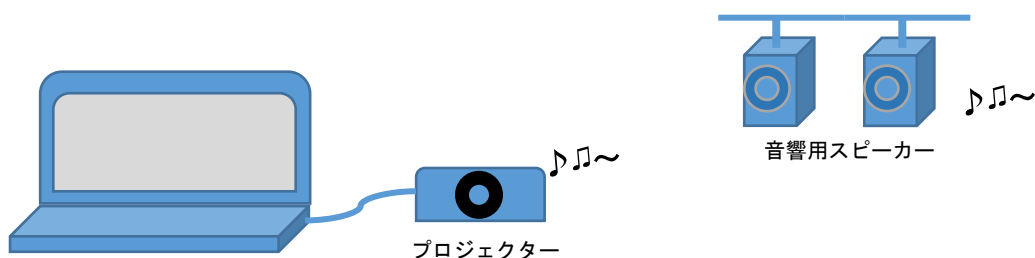


その2) プロジェクターを使用する

- ・ **プロジェクター** から音声をだす (HDMI ケーブルで接続)

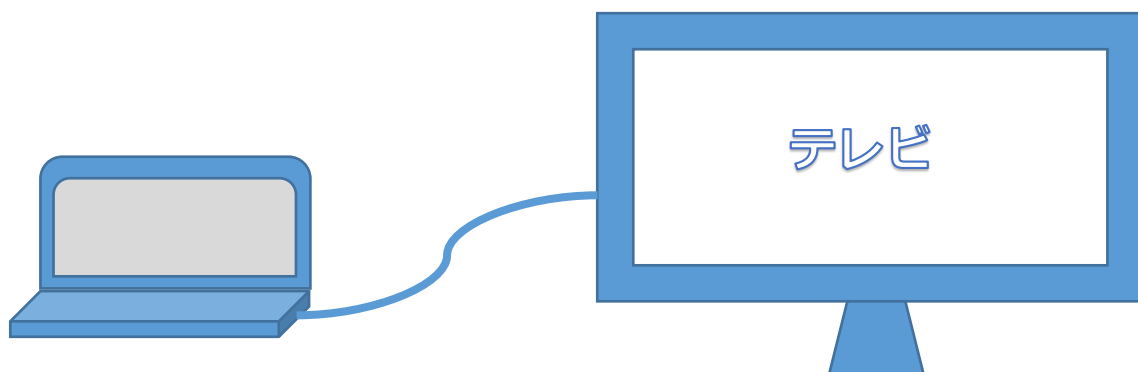
または、

- ・会場既存の **音響機器** に接続



その3) テレビに接続する

- ・ テレビに HDMI ケーブルで接続
※接続の詳細は、各テレビの取説参照



◇パソコン1台を1人で視聴する場合

- ・ イヤホンやヘッドホンまたは外付けスピーカーを使用すると聴き取りやすい。
- ・ 同じ部屋で複数のパソコンを使用する場合、**パソコンの距離が近い**と音声がハウリングする。
音声がパソコンの内蔵スピーカーから出ないように各自イヤホンまたはヘッドホンを使用する。
- ・ 複数ある内の1台を外付けのスピーカーまたは音響機器に接続した場合は、他のパソコンの内蔵スピーカーは音が出ないようにする。

